

Руководство пользователя. Администратор ЭТП.

1. Регистрация в системе

Регистрация новых пользователей с ролью «Администратор ЭТП» в пользовательском интерфейсе недоступна. Пользователь с ролью «Администратор ЭТП» может быть создан только другим пользователем с ролью «Администратор ЭТП».

2. Авторизация и восстановление пароля

2.1 Авторизация в системе

Для авторизации в системе пользователю необходимо заполнить поля «Логин» и «Пароль» и нажать кнопку «Войти» на странице авторизации.

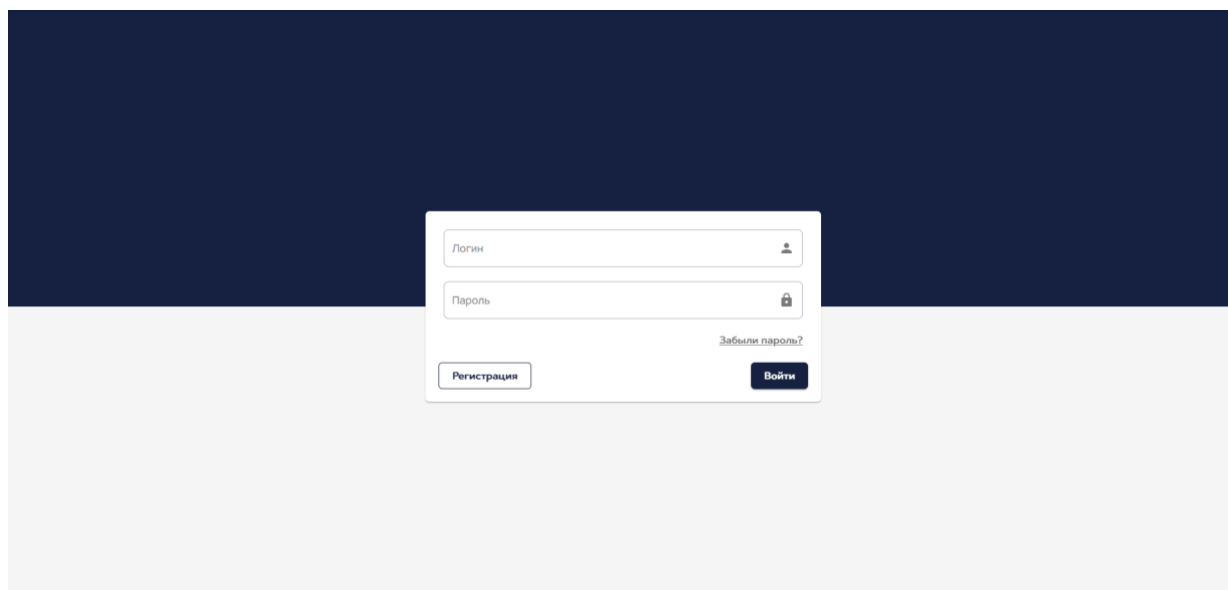


Рисунок 1. Форма авторизации

Если введенные данные корректны, и пользователь существует в системе, он автоматически будет перенаправлен на страницу с процедурами его организации.

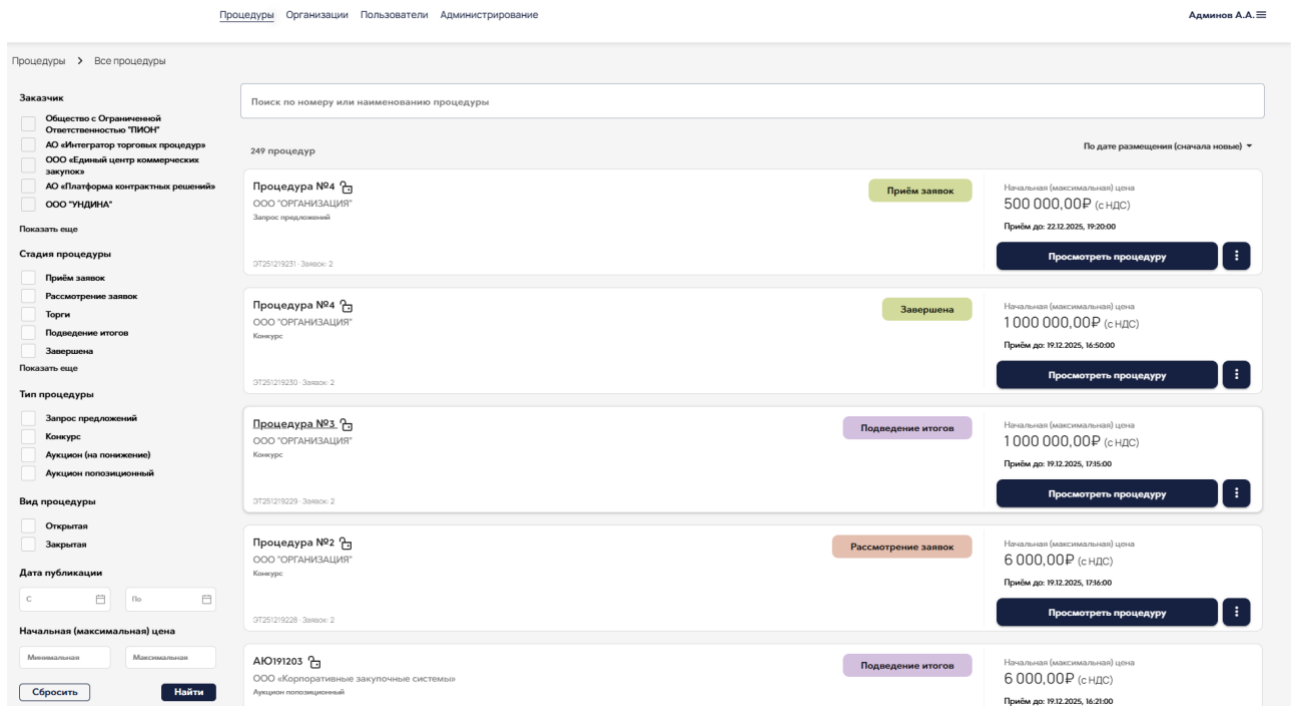


Рисунок 2. Грид процедур

2.2 Восстановление пароля

Если на форме авторизации доступна активная гиперссылка «Забыли пароль?».

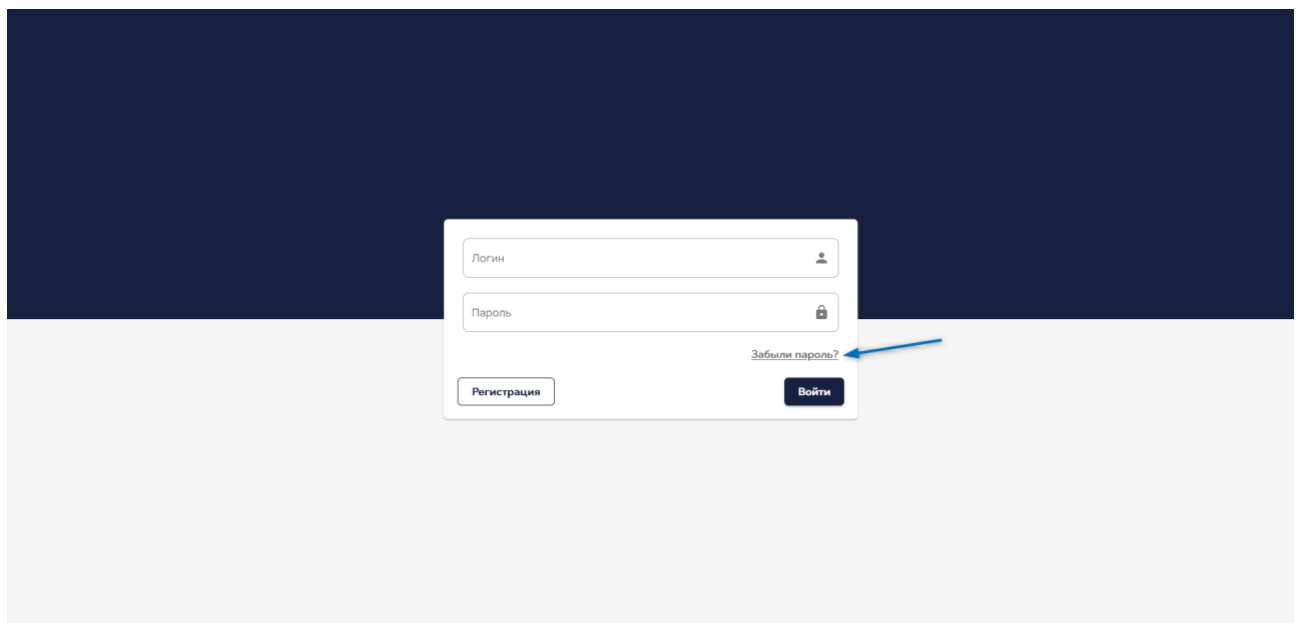


Рисунок 3. Забыли пароль?

При нажатии открывается окно, в котором необходимо указать **email**, использованный при регистрации. На указанный адрес будет отправлено письмо с инструкциями по восстановлению пароля.

Пользователь должен перейти по ссылке, полученной в письме. После перехода откроется форма, в которой требуется дважды ввести новый пароль (поле «Новый пароль» и поле «Подтверждение пароля») и нажать кнопку «Сохранить».

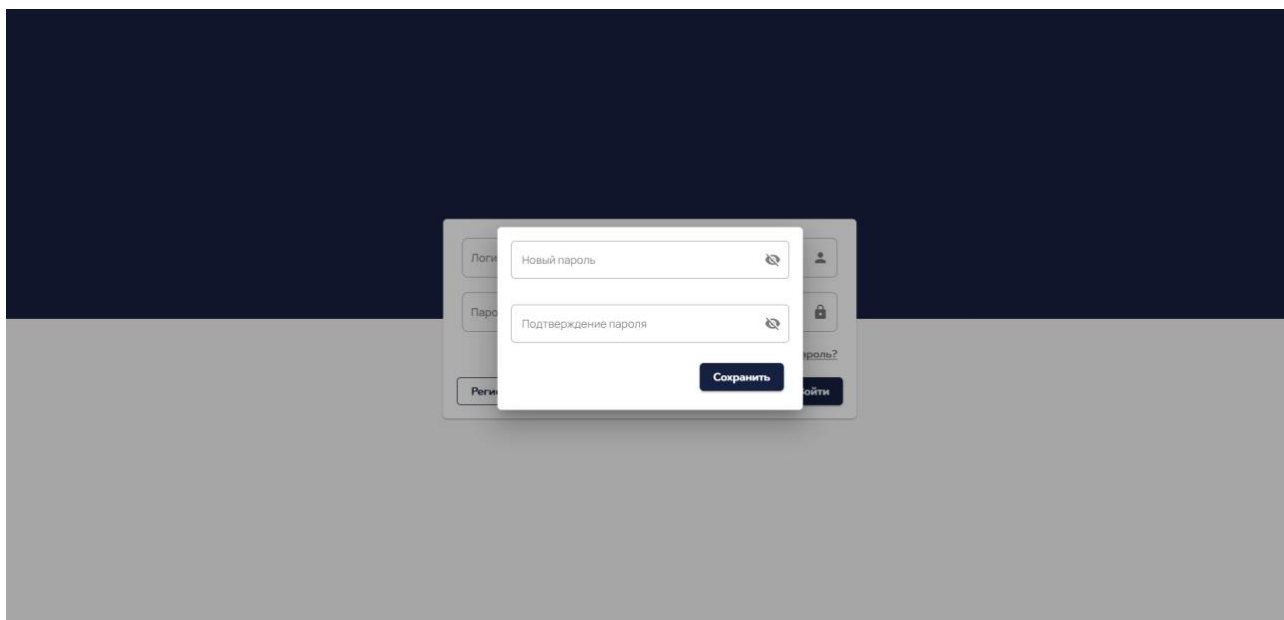



Рисунок 4. Восстановление доступа к учетной записи

Авторизационные данные пользователя обновлены. Теперь вход в систему будет доступен только по новым учетным данным.

3. Личный кабинет пользователя

3.1 Просмотр и редактирование профиля пользователя


Для просмотра профиля пользователя необходимо нажать на иконку  и в открывшемся окне выбрать пункт «**Профиль пользователя**», после чего будет открыта форма просмотра профиля пользователя с основными данными, указанными при регистрации.

A screenshot of a web application's user profile page. At the top, there is a navigation bar with links: 'Процедуры', 'Организации', 'Пользователи', and 'Администрирование'. On the right side of the navigation bar, the user's name 'Аминов А.А.' is displayed next to a hamburger menu icon. Below the navigation bar, the page title 'Профиль пользователя' is shown. The main content area contains a form titled 'Профиль пользователя' with several input fields: 'Логин' (admin), 'Фамилия' (Аминов), 'Имя' (Администратор), 'Отчество' (Аминович), 'Адрес электронной почты' (admin@mail.com), and 'Телефон' (+7 (895) 111-01-01). Below these fields is a dropdown menu for 'Роль пользователя' (Администратор ЭТП). At the bottom of the form, there are two buttons: 'Назад' (Back) and 'Редактировать' (Edit).

Рисунок 5. Профиль пользователя

Для изменения данных необходимо нажать на кнопку «**Редактировать**». Кнопка «**Отмена**» закрывает редактирование полей без сохранения изменений. Кнопка «**Сохранить**» зафиксировывает все внесенные изменения.

3.2 Выход из личного кабинета

Для выхода из личного кабинета пользователю необходимо нажать на иконку  и в открывшемся окне выбрать пункт «**Выйти из личного кабинета**».

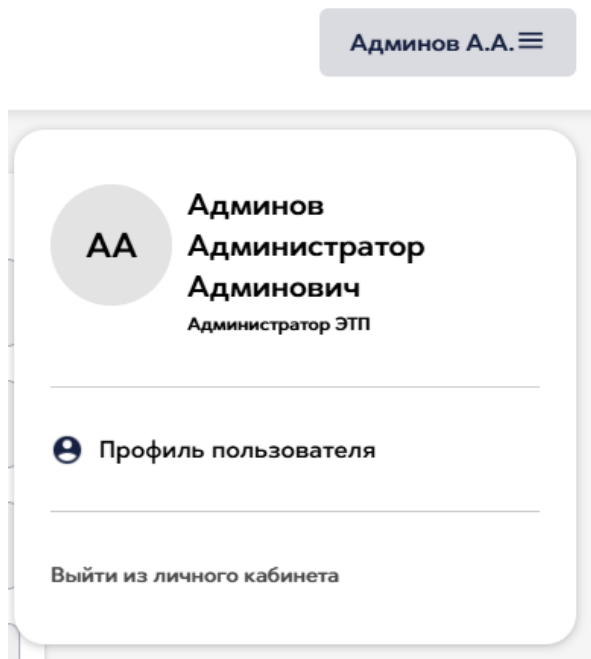


Рисунок 6. Пользовательское меню

4. Процедуры

4.1 Грид процедур

После авторизации пользователю открывается страница «Все процедуры», на которой отображается грид со всеми процедурами, опубликованными в системе.

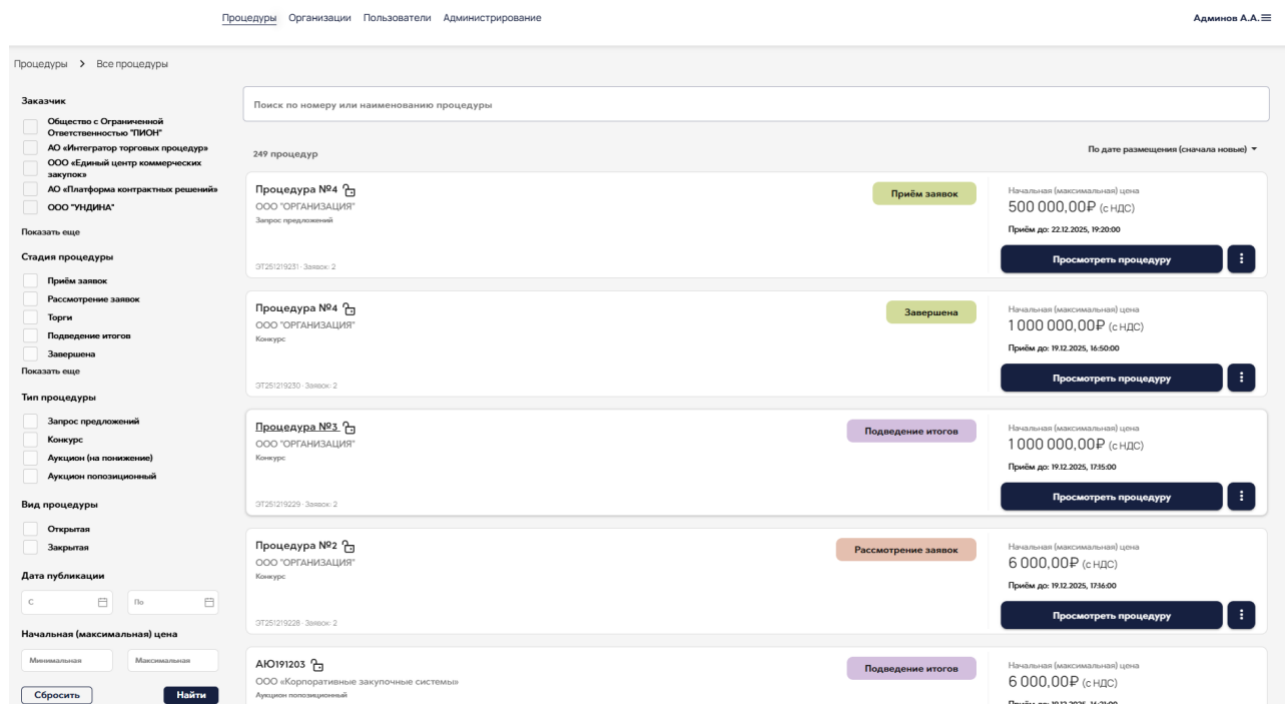


Рисунок 7. Все процедуры

На форме пользователю доступен просмотр списка процедур, фильтрации процедур по заказчикам, стадии, типу процедур, дате публикации и НМЦ, а также быстрый поиск по номеру или наименованию процедуры.

4.2 Доступные действия по процедурам

В гриде процедур пользователю доступны действия, такие как:

- Просмотреть процедуру;
- Просмотреть ход торгов;
- Просмотреть заявки;
- Отменить процедуру.

При выборе пользователем действия «**Просмотреть процедуру**» открывается форма просмотра процедуры.

Данные на форме просмотра процедуры зависят от ее текущей стадии.

ЭТ251219230

Конкурс

Процедура №4

Начальная (максимальная) цена: 1 000 000,00 Р (с НДС)

Завершена

Просмотреть заявки

Контактное лицо

ФИО
Иванов Иван Иванович

Email
testorg@test.test

Телефон
+7 (495) 331-85-03

Информация о победителях

Показать цены без НДС ☐

ООО "ПАРЕМО"

935 000,00 Р (с НДС) ▾

ООО "ЛАЙФ СЕЛЛ"

990 000,00 Р (с НДС) ▾

Итоговая сумма заказа: 1925 000,00 Р (с НДС)

Скачать результаты

Предмет договора / НМЦ

Предмет договора
предмет договора

НМЦ
1 000 000,00 Р

НДС
с НДС

Место поставки

Условия поставки

Дополнительная информация

Стадии процедуры

Приём заявок до: 19.12.2025 16:50 (МСК)

Рассмотрение заявок: 19.12.2025 16:50 (МСК)

Подведение итогов: 19.12.2025 16:50 (МСК)

Категории поставщиков (4)

Наименование

Нефтяная промышленность

Газовая промышленность

Лекарственные средства

Машиностроение

Спецификация (3)

Участники вправе предлагать как полный, так и частичный объем по позициям

Наименование	Кол-во
Позиция №1	100 шт
Позиция №2	200 кг
Позиция №3	300 л

Документы процедуры

Документ процедуры.docx

Скачать все

Проект договора

Договор.pdf

Скачать все

Рисунок 8. Просмотр процедуры

Этап «Торги» предусмотрен только для процедур со способом проведения закупок «Аукцион (на понижение)» при условии подачи хотя бы одной заявки.

При выборе пользователем действия «**Просмотреть ход торгов**» открывается форма «Ход торгов по процедуре».

Процедуры

Организации

Пользователи

Администрирование

Админов А.А.

Процедуры > Ход торгов по процедуре

ЭТ251222232
Аукцион (на понижение)
Процедура №5
Параметры торгов

Торги
Дата и время начала торговой сессии: 22.12.2025 10:35

Ценовые предложения

Начальная (максимальная) цена:
6 000,00 Р (с НДС)
Снижение относительно начальной (максимальной) цены:
3 960,00 Р

00:09:32

Лучшее предложение:
2 040,00 Р
ООО "ЛАЙФ СЕЛЛ"

Участники торгов (2)

Все предложения

№	Наименование	Предложение	Время подачи
6	ООО "ЛАЙФ СЕЛЛ"	2 040,00 Р	22.12.2025, 10:35:29
5	ООО "ПАРЕМО"	2 220,00 Р	22.12.2025, 10:35:27
4	ООО "ЛАЙФ СЕЛЛ"	3 420,00 Р	22.12.2025, 10:35:22
3	ООО "ПАРЕМО"	4 620,00 Р	22.12.2025, 10:35:17
2	ООО "ЛАЙФ СЕЛЛ"	4 800,00 Р	22.12.2025, 10:35:15
1	ООО "ПАРЕМО"	6 000,00 Р	22.12.2025, 10:35:08

Рисунок 9. Ход торгов по процедуре

При выборе пользователем действия «**Просмотреть заявки**» открывается форма просмотра заявок, поданных на процедуру.

Процедуры

Организации

Пользователи

Администрирование

Админов А.А.

Процедуры > Поданные заявки

ЭТ251219230
Конкурс
Процедура №4
Начальная (максимальная) цена: 1 000 000,00 Р (с НДС)

Завершена

Поданные заявки

Показать цены без НДС

Наименование	Дата и время подачи	Предложение	Статус
ООО "ЛАЙФ СЕЛЛ"	19.12.2025 16:48	990 000,00 Р (с НДС)	Победитель
ООО "ПАРЕМО"	19.12.2025 16:43	935 000,00 Р (с НДС)	Победитель

Рисунок 10. Просмотр заявок

При выборе пользователем действия «**Отменить процедуру**» открывается окно, в котором пользователю необходимо выбрать причину отмены процедуры, после чего нажать на кнопку «Да». После этого процедура переходит в статус «Отменена».

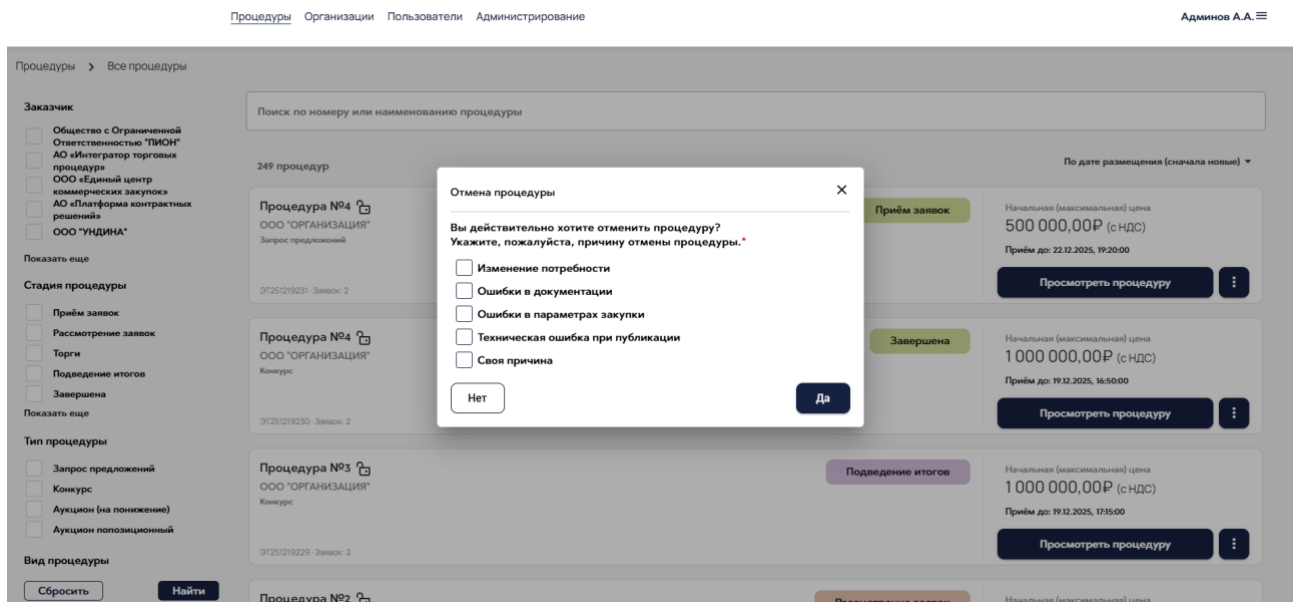


Рисунок 11. Отмена процедуры

5. Организации

5.1 Список организаций

Для просмотра списка организаций пользователю необходимо перейти к меню «Организации» - «Список организаций», после чего будет открыта страница «Все организации».

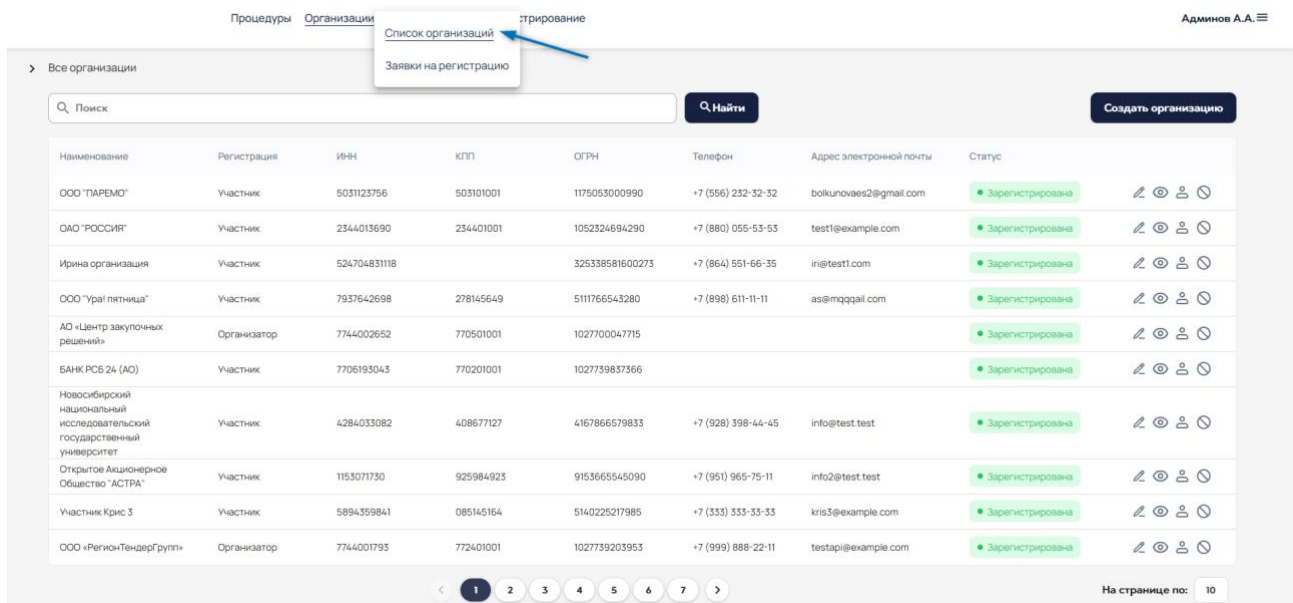


Рисунок 12. Все организации

По нажатию на кнопку «Создать организацию» открывается форма «Создание организации», на которой пользователю необходимо заполнить данные об организации и нажать на кнопку «Сохранить».

Процедуры Организации Пользователи Администрирование Админов А.А. ≡

> Создание организации

Сведения об организации

ИНН *

Телефон


Адрес электронной почты

Основной ОКВЭД

☒ Является организатором
☐ Является участником

Назад Сохранить

Рисунок 13. Создание организации

По нажатию на иконку редактирования  открывается форма «Сведения об организации» с возможностью внесения изменений.

Процедуры Организации Пользователи Администрирование Админов А.А. ≡

> Редактирование организации

Сведения об организации

Наименование организации *

ООО "ПАРЕМО"

ИНН *

5031123756

КПП *

503101001

ОГРН/ОГРНИП *

1175063000990

Телефон

+7 (556) 232-32-32

Адрес электронной почты

bolkunovaes2@gmail.com

Основной ОКВЭД

46.49.42 - Торговля оптовой играми и игрушками

Документы регистрации

task2-txt.txt (01.12.2025 16:08, 3.48 кБ)

task2-rtf.rtf (01.12.2025 16:08, 74.81 кБ)

task2-pdf.pdf (01.12.2025 16:08, 84.23 кБ)


Скачать все


☐ Является организатором
☒ Является участником


Назад Сохранить

Рисунок 14. Сведения об организации

По нажатию на иконку просмотра  открывается форма просмотра сведений об организации.

Для блокировки организации необходимо нажать на иконку .

Для разблокировки организации необходимо нажать на иконку .

По нажатию на иконку  открывается форма просмотра списка пользователей организации с возможностью редактировать, удалить, просмотреть, заблокировать и разблокировать каждого пользователя.

Процедуры

Организации

Пользователи

Администрирование

Админов А.А. ≡

> Все пользователи

Поиск

Найти

Создать пользователя

Логин	ФИО	Наименование	Регистрация	Роль пользователя	ИНН	Телефон	Адрес электронной почты
<div><div></div><div>bolk-post</div></div>	Иванов Иван Иванович	ООО "ПАРЕМО"	Участник	Администратор участника	5031123756	+7 (456) 543-21-32	bolkunovaes2@gmail.com
<div><div></div><div>bolk-postnew</div></div>	Петров Петр	ООО "ПАРЕМО"	Участник	Участник	5031123756	+7 (987) 567-88-76	bolk-postnew@test.test

<

1

>

На странице по:

10

Рисунок 15. Пользователи организации

Для создания нового пользователя необходимо нажать на кнопку «Создать пользователя», после чего откроется форма для заполнения данных нового пользователя (п. 6).

5.2 Заявки на регистрацию

Для просмотра списка заявок на регистрацию организаций пользователю необходимо перейти к меню «Организации» - «Заявки на регистрацию», после чего будет открыта страница с перечнем заявок.

Процедуры

Организации

Заявки на регистрацию

Админов А.А.

Заявки на регистрацию

Заявки на регистрацию

Поиск

Найти

Наименование	ФИО	ИНН	КПП	ОГРН	E-mail	Дата и время	Статус заявки
Организатор тестовая №1	Сидоров Сидр Сидорович	4287247371	125444018	6201879400630	sidorov@test.test	2025-12-08T15:36:34+03:00	На рассмотрении
Национальный исследовательский университет МИЭТ	Клиных Роман Никифорович	6642778356	615987779	2119598929338	kin_info@test.test	2025-12-08T12:43:41+03:00	Одобрена
БАНК РСБ 24 (АО)		7706193043	770201001	1027739837366		2025-12-08T11:32:24+03:00	Одобрена
ООО КБ "ЖИЛКРЕДИТ"		7709049263	770701001	1027739186738		2025-12-08T11:32:04+03:00	Одобрена
Общество с Ограниченной Ответственностью "ПЛИОН"	Высоцкая Алина Яковлевна	8238447470	877128575	1143154176461	alina26111972@yandex.ru	2025-12-08T09:57:37+03:00	Одобрена
Открытое Акционерное Общество "АСТРА"	Сарычева Рада Арсеньевна	1153071730	925984923	9153665545090	sarycheva@test.test	2025-12-08T09:47:45+03:00	Одобрена
ООО "УНДИА"		7707528912	771001001	1047796745061		2025-12-08T09:25:11+03:00	Одобрена
ООО "Урал-Пятица"	Клине Бонус	7937642698	278145649	5111766543280	awwws@marri.com	2025-12-05T11:25:41+03:00	Одобрена
Чистый четверг	Клин Бонус	2786300891	583743210	6032817040789	as@meeeail.com	2025-12-04T19:33:45+03:00	Одобрена
ООО "Аленький цветочек"		8793272188	565144684	6152503041839		2025-12-04T17:41:13+03:00	Одобрена

<

1

2

3


4

5

>

На странице по: 10


Рисунок 16. Заявки на регистрацию

По нажатию на иконку просмотра  открывается форма просмотра сведений о регистрации, на которой необходимо указать является организация участником или организатором.

Для одобрения заявки необходимо нажать на иконку  .

Для отклонения заявки необходимо нажать на иконку  .

Процедуры Организации Пользователи Администрирование

Админов А.А. 

Заявки на регистрацию

Поиск

Найти

Наименование	ФИО	ИНН	КПП	ОГРН
ОРГАНИЗАТОР ТЕСТОВАЯ № 1	Сидоров Сидр Сидорович	4287247371	125444018	6201879400630
Национальный исследовательский университет МИЭТ	Клиских Роман Никифорович	6642778356	619987779	2119598929338
БАНК РСБ 24 (АО)		7706193043	770201001	1027739837366
ООО КБ "ЖИЛКРЕДИТ"		7709049263	770701001	1027739186738
Общество с Ограниченной Ответственностью "ТМЮН"	Высоцкая Алина Якововна	8238447470	877128575	1143154176461
Открытое Акционерное Общество "АСТРА"	Сарычева Рада Арсеньевна	1153071730	925984923	9153665545090
ООО "УНДИНА"		7707528912	771001001	1047796745061
ООО "Урал пятница"	Клине Бонус	7937642698	278145649	5111766543280
Чистый четверг	Клин Бонус	2786300891	583743210	6032817040789
ООО "Аленький цветочек"		8793272188	565144684	6152503041839

Сведения об организации

На рассмотрение

☐ Является организатором

☒ Является участником

Наименование организации
ОРГАНИЗАТОР ТЕСТОВАЯ № 1

ИНН
4287247371

КПП
125444018

ОГРН/ОГРНИП
6201879400630

Телефон
+71231231231

Адрес электронной почты
info@test.test

Документы для регистрации

4_KYC form FGF TRADING.xlsx (08.12.2025 15:35, 18.16 кб)

5_Documents for registration.pdf (08.12.2025 15:35, 524.33 кб)

1_License.pdf (08.12.2025 15:35, 524.33 кб)

2_Certificate of Registration.pdf (08.12.2025 15:35, 524.33 кб)

3_Charter (Memorandum of Association — MoA, Articles of Association — AoA).pdf (08.12.2025 15:35, 524.33 кб)

Скачать всё

Сведения о пользователе

Логин
test_user_003

Фамилия
Сидоров

Имя
Сидр

Отчество
Сидорович

Назад

Отклонить

Одобрить

Рисунок 17. Просмотр сведений об организации

6. Пользователи



















































Для просмотра формы «Все пользователи» необходимо нажать на пункт меню «Пользователи» в шапке сайта, после чего откроется форма со списком пользователей ЭТП.

Все пользователи

Поиск

Найти

Создать пользователя

Логин	ФИО ↑	Наименование	Регистрация	Роль пользователя	ИФН	Телефон	Адрес электронной почты	
 kris2_post	Участник 2 Крис	Участник Крис 2	Участник	Администратор участника	0557263612	+7 (222) 222-22-22	kris2@example.com	   
 test_user_004	Григорьев Семен Аркадьевич	ОРГАНИЗАТОР ТЕСТОВАЯ №1	Участник	Участник	4287247371	+7 (123) 123-12-31	grigoriev@test.test	   
 test_user_003	Сидоров Сидр Сидорович	ОРГАНИЗАТОР ТЕСТОВАЯ №1	Участник	Администратор участника	4287247371	+7 (123) 123-12-31	sidorov@test.test	   
 USER003	Высоцкая Алина Якововна	Общество с ограниченной ответственностью "ЛИОН"	Организатор	Администратор организатора	8238447470	+7 (996) 533-29-93	alina2611972@yandex.ru	   
 y_post	post post	ООО КБ "ЖИЛКРЕДИТ"	Участник	Участник	7709049263	+7 (000) 000-00-00	y_post@example.com	   
 test_user_002	Петров Петр Петрович	УЧАСТНИК ТЕСТОВАЯ №1	Участник	Участник	7795236105	+7 (123) 123-12-31	petrov@test.test	   
 y_org	org org	ООО "УНДИНА"	Организатор	Организатор	7707528912	+7 (000) 000-00-00	y_org@example.com	   
 rtjcigpruemantjcigpruemantjzeayc rtjcigpruemantjcigpruemantjzeayc rtjcigpruemantjcigpruemantjzeayc		АО "УНДЗУНХ БАНК (МОСКВА)"	Участник	Администратор участника	7705256396	+7 (000) 000-00-00	unrhahnephjqzabchjold	   
 test7263	тест тест	тестрегистрации	Участник	Администратор участника	6268958944	+7 (000) 000-00-00	testreg625@example.com	   
 test_kris	Тест Тест	ООО "ЛИЗМАСТЕР"	Участник	Администратор участника	7707245632	+7 (999) 999-99-99	test11111@example.com	   

<

1

2

3

4

5

6

>

На странице по: 10

Рисунок 18. Пользователи

По нажатию на иконку редактирования открывается форма «Сведения о пользователе» с возможностью внесения изменений.

Процедуры

Организации

Пользователи

Администрирование

Админов А.А. ≡

➤

Редактирование пользователя

Сведения о пользователе

Логин

test_user_004

☐ Администратор ЭТП

Пароль

Фамилия *

Григорьев

Имя *

Семен

Отчество

Архадьевич

Email

grigoriev@test.test

Телефон

+7 (123) 123-12-31

Организация

ОРГАНИЗАТОР ТЕСТОВАЯ № 1

Роль пользователя

Участник

Назад

Сохранить

Рисунок 19. Сведения о пользователе

По нажатию на иконку просмотра открывается форма просмотра сведений о пользователе.

Сведения о пользователе

Сведения о пользователе

Логин
kris2_post

☐ Администратор ЭТП

Пароль

Фамилия
Участник 2

Имя
Крис

Отчество

Email
kris2@example.com

Телефон
+7 (222) 222-22-22


Организация
Участник Крис 2


Роль пользователя
Администратор участника

Назад

Рисунок 20. Сведения о пользователе

Для удаления пользователя необходимо нажать на иконку .

Для блокировки пользователя необходимо нажать на иконку .

Для разблокировки пользователя необходимо нажать на иконку .

Для создания нового пользователя необходимо нажать на кнопку «Создать пользователя», после чего откроется форма для заполнения данных нового пользователя.

Создание пользователя

Сведения о пользователе

Логин

☐ Администратор ЭТП

Пароль *

Фамилия *

Имя *

Отчество

Email

Телефон

Организация

Назад Сохранить

Рисунок 21. Создание пользователя

7. Администрирование

7.1 Почтовые уведомления

Для просмотра списка уведомлений пользователю необходимо перейти к меню «Администрирование» - «Почтовые уведомления», после чего будет открыта форма «Почтовые уведомления».

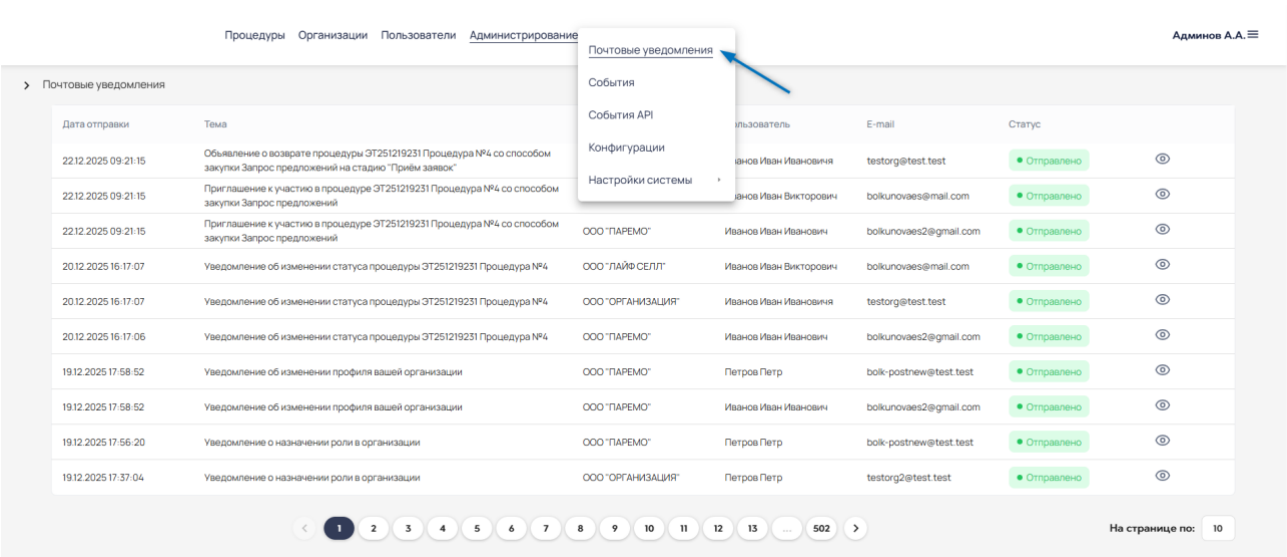



Рисунок 22. Почтовые уведомления

Для просмотра выбранного уведомления пользователю необходимо нажать на иконку просмотра  у выбранного уведомления, после чего откроется окно с содержимым уведомления.

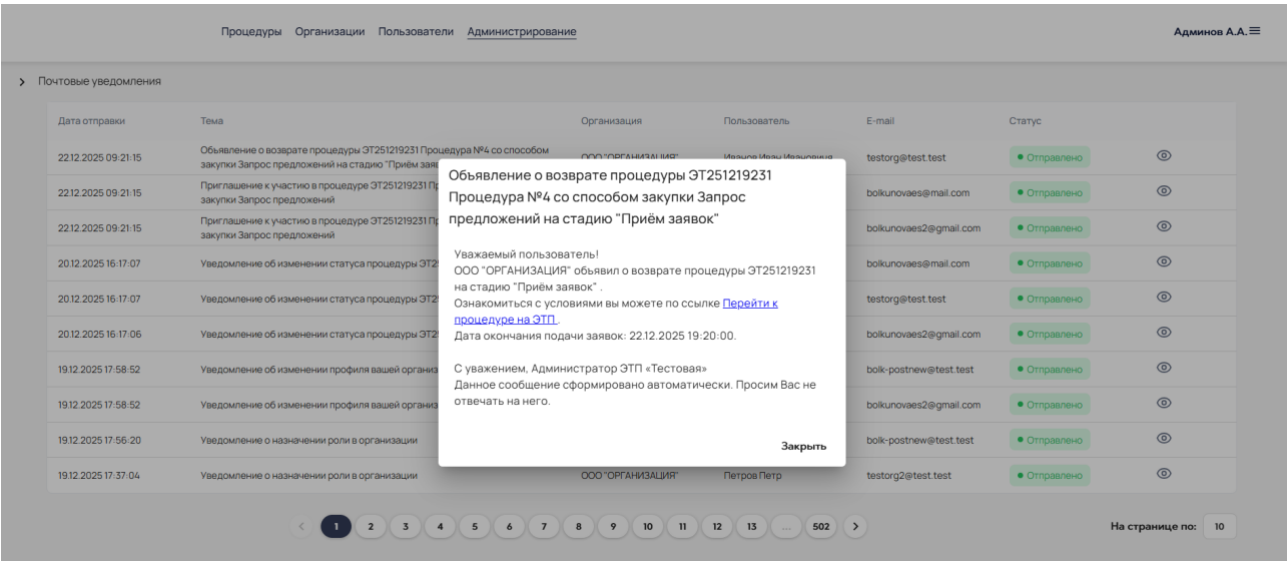


Рисунок 23. Просмотр уведомления

7.2 События

Для просмотра журнала событий пользователю необходимо перейти к меню «Администрирование» - «События», после чего будет открыта форма просмотра списка событий с возможностью фильтрации по дате, пользователю-субъекту, действию, статусу и ID события.

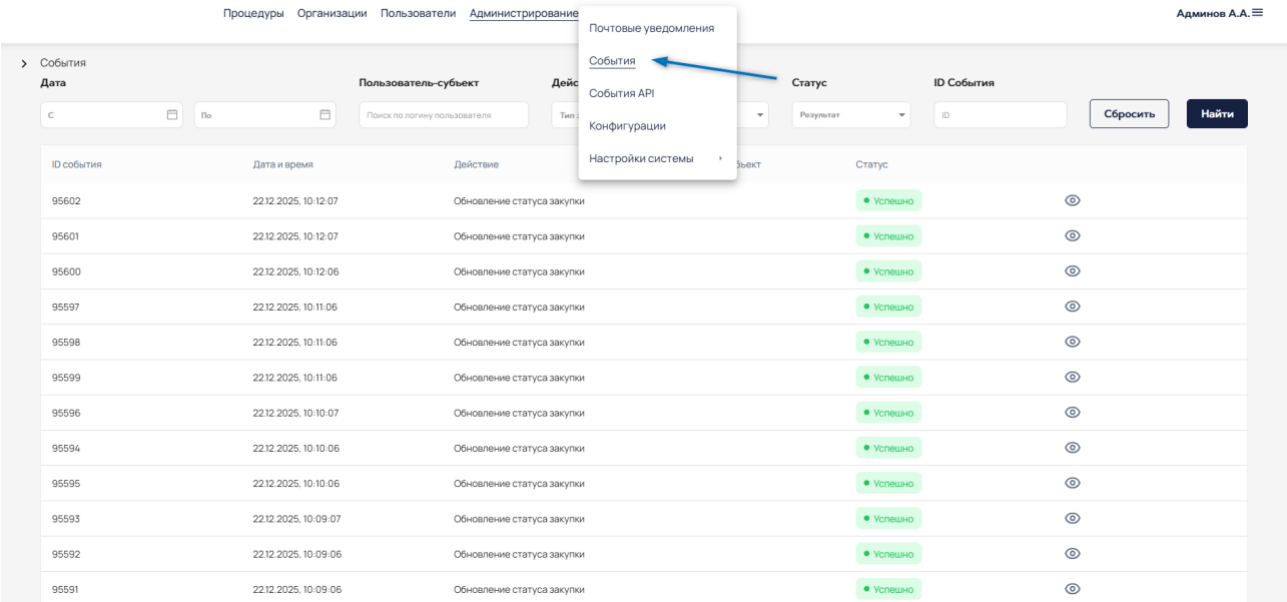


Рисунок 24. События

По нажатию на иконку просмотра  открывается окно с информацией о событии.

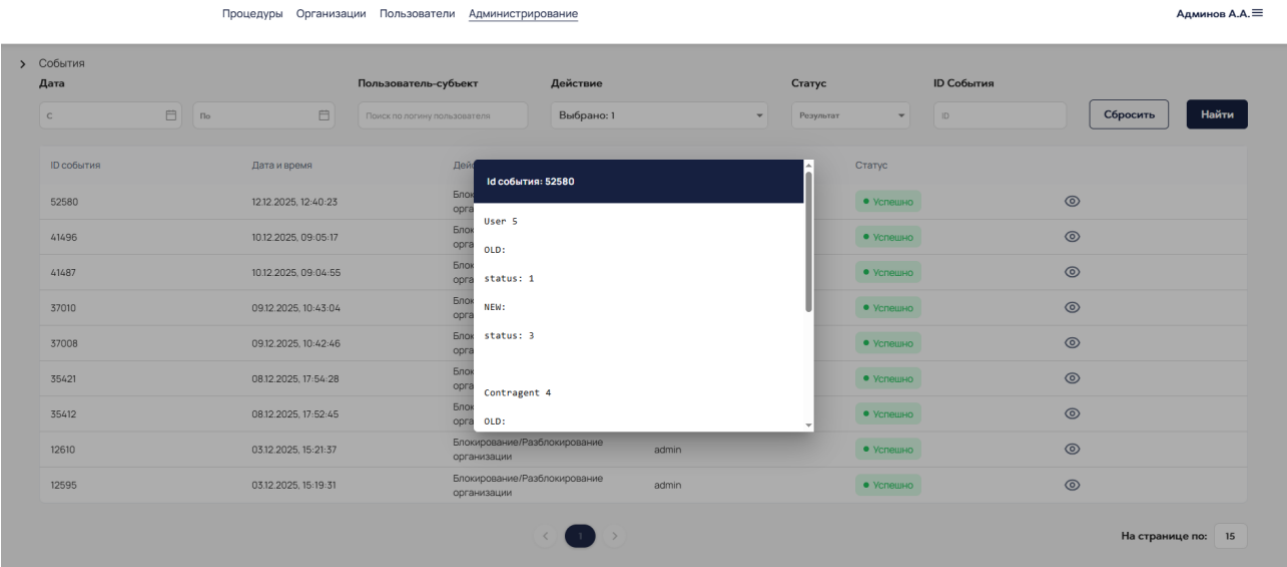



Рисунок 25. Просмотр события

7.3 События API

Для просмотра журнала событий API пользователю необходимо перейти к меню «Администрирование» - «События API», после чего будет открыта форма просмотра списка событий API с возможностью фильтрации по дате, наименованию клиента, типу запроса и результату.

По каждому событию пользователь может скачать запрос и ответ по нажатию на иконку .

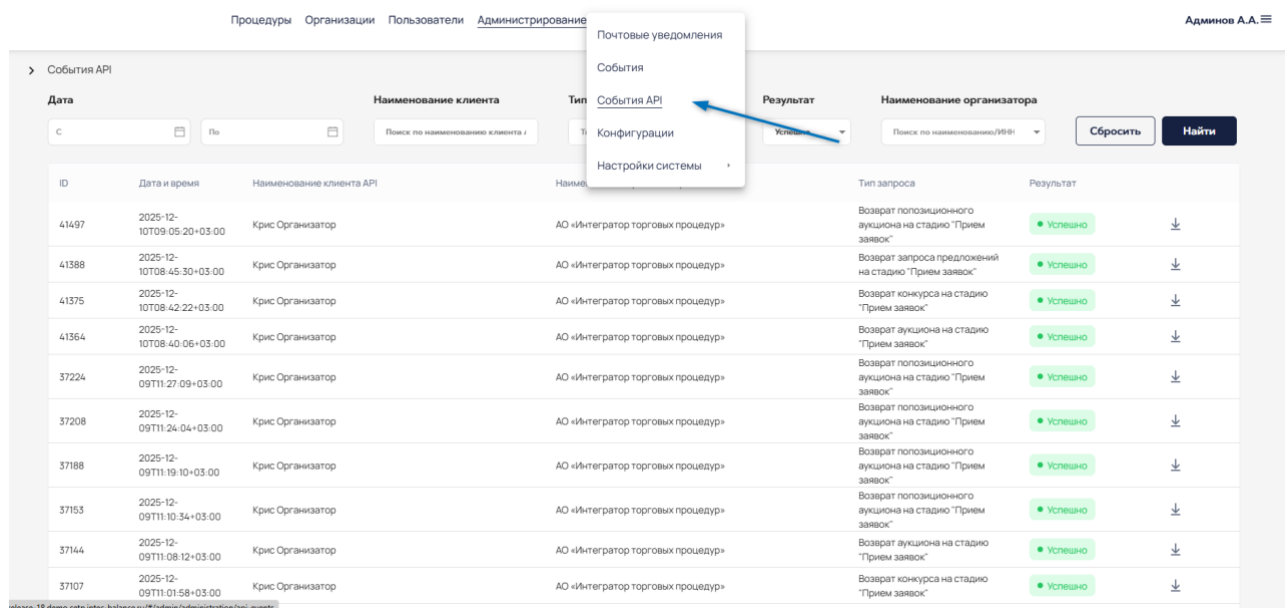


Рисунок 26. События API

7.4 Конфигурации

Для просмотра списка конфигураций пользователю необходимо перейти к меню «Администрирование» - «Конфигурации», после чего будет открыта форма просмотра списка конфигураций.

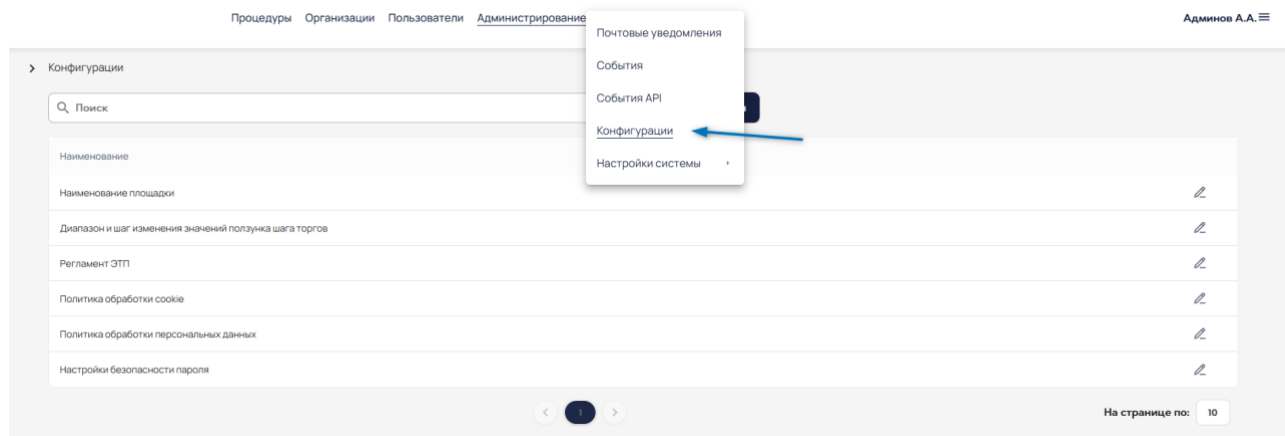



Рисунок 27. Конфигурации

По нажатию на иконку редактирования  открывается окно редактирования выбранной конфигурации.

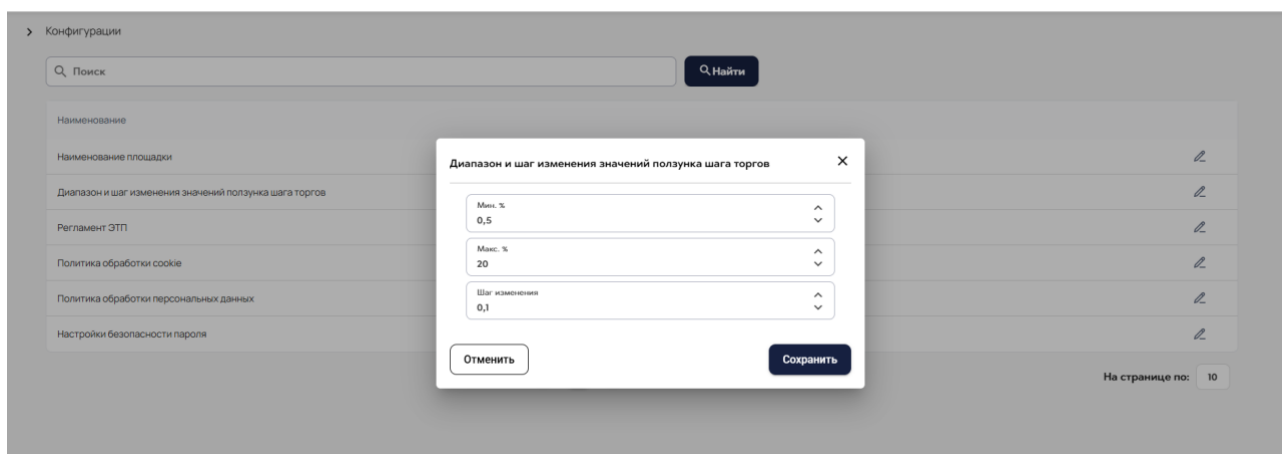


Рисунок 28. Редактирование конфигурации

7.5 Интеграция с DaData

Для просмотра и настройки данных интеграции с DaData пользователю необходимо перейти к меню «Администрирование» - «Настройки системы» - «Интеграция с DaData».

Пользователь может внести изменения в параметры интеграции и сохранить их.

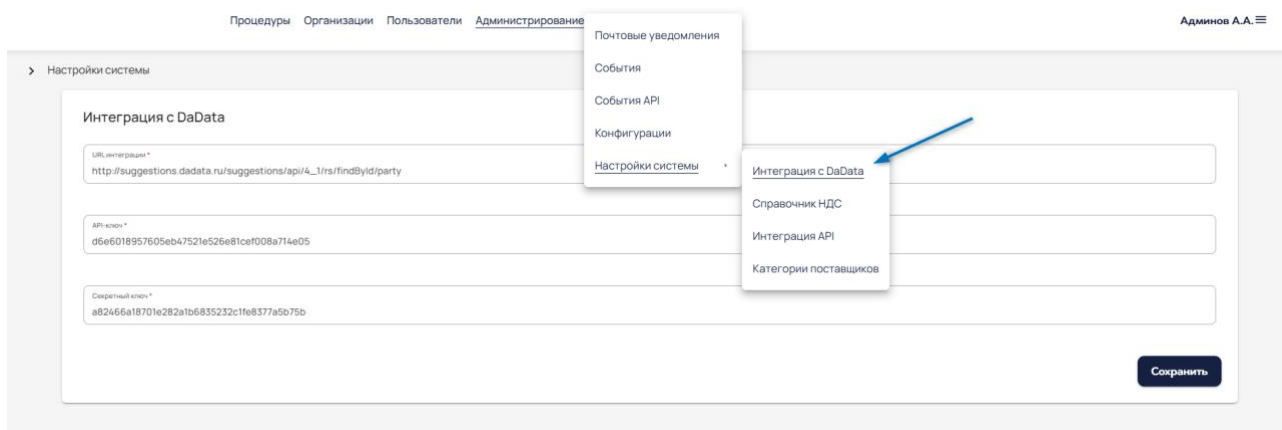


Рисунок 29. Интеграция с DaData

7.6 Справочник НДС

Для просмотра и настройки справочника НДС пользователю необходимо перейти к меню «Администрирование» - «Настройки системы» - «Справочник НДС».

На открывшейся форме пользователь может как добавить новую ставку НДС, нажав кнопку «Добавить» и заполнив наименование и числовое значение, так и удалить все неиспользуемые ставки НДС.

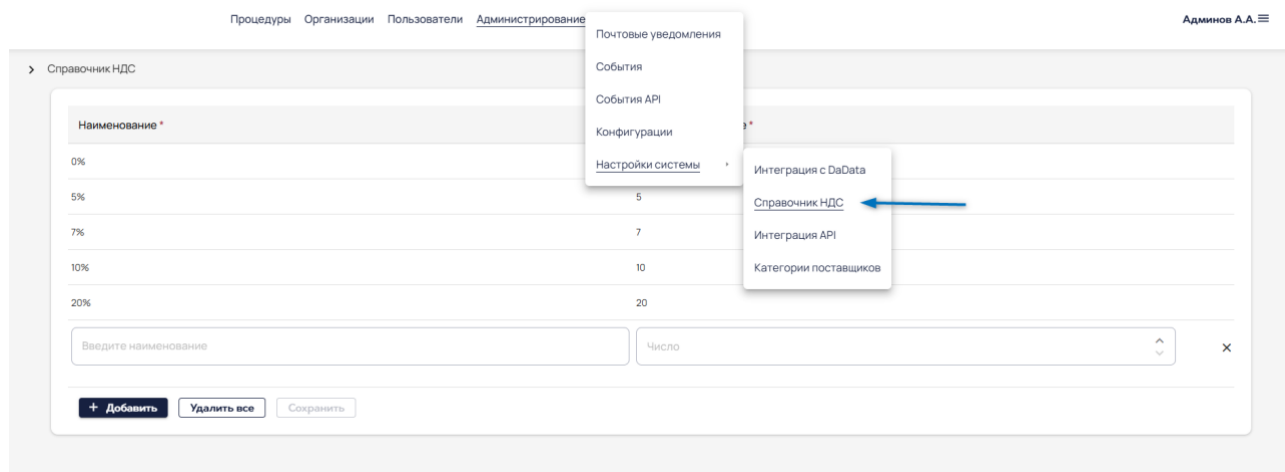


Рисунок 30. Справочник НДС

7.7 Интеграция API

Для просмотра данных по интеграции API пользователю необходимо перейти к меню «Администрирование» - «Настройки системы» - «Интеграция API».

На открывшейся форме отображается список ранее добавленных сервисов интеграции.

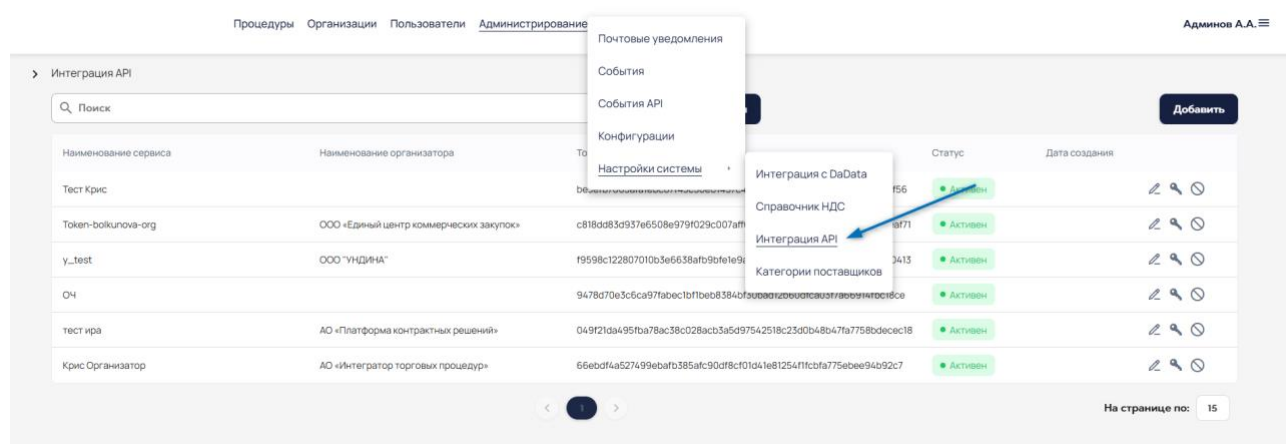


Рисунок 31. Интеграция API

По нажатию на иконку редактирования  открывается окно редактирования наименования сервиса.

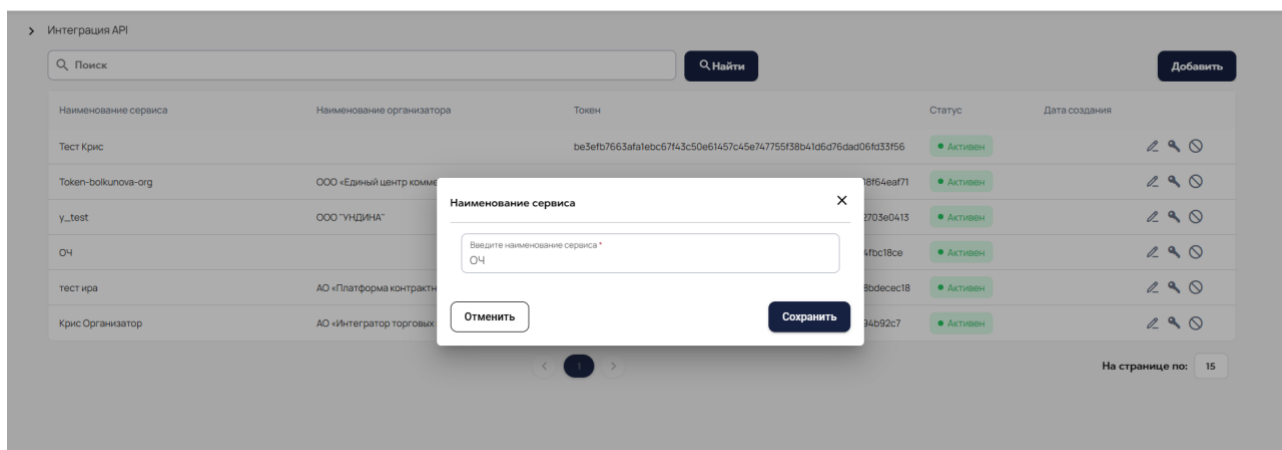



Рисунок 32. Редактирование наименования сервиса

Для блокировки доступа к API для сервиса необходимо нажать на иконку .

Для разблокировки доступа к API для сервиса необходимо нажать на иконку .

Для того, чтобы сгенерировать новый токен для сервиса необходимо нажать на иконку .

Для добавления нового сервиса необходимо нажать на кнопку «Добавить», после чего в открывшемся окне указать наименование сервиса и организацию. Токен для нового сервиса генерируется автоматически.

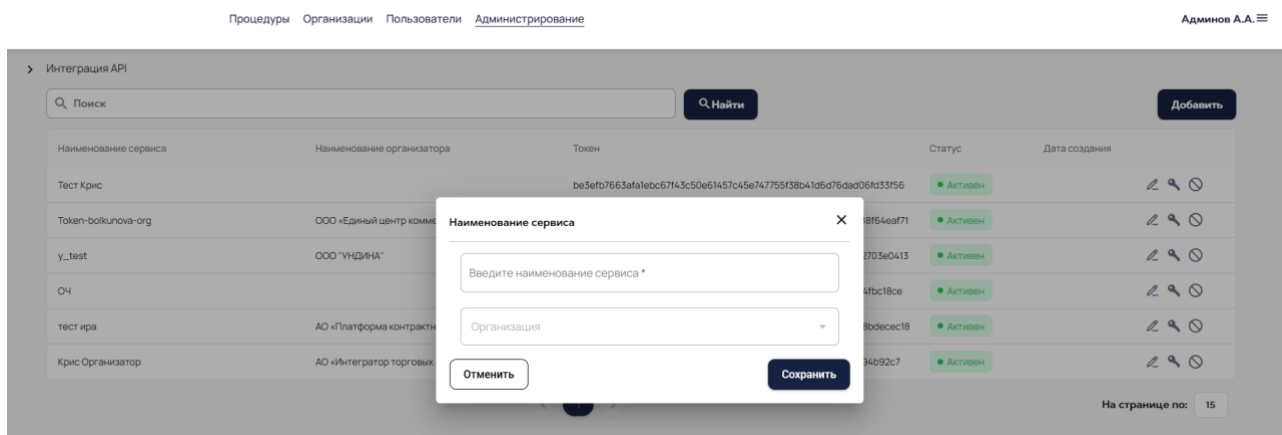


Рисунок 33. Добавление сервиса

7.8 Категории поставщиков

Для просмотра и настройки категорий поставщиков пользователю необходимо перейти к меню «Администрирование» - «Настройки системы» - «Категории поставщиков».

На открывшейся форме пользователь может как добавить новую категорию, нажав кнопку «Добавить» и заполнив наименование, так и удалить все категории.

Каждую ранее добавленную категорию можно отредактировать и удалить.

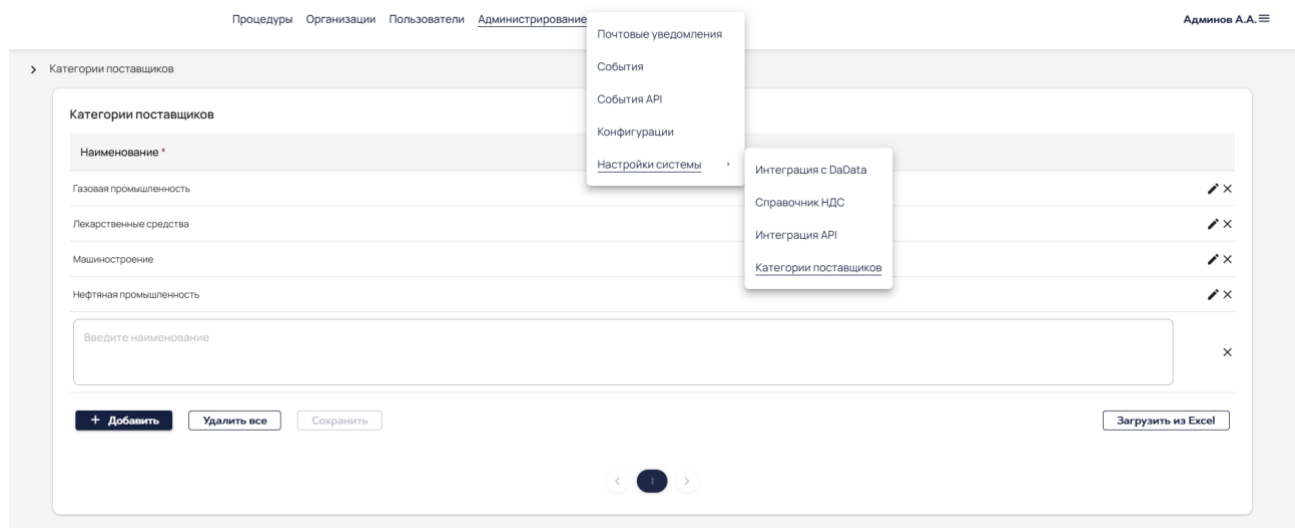


Рисунок 34. Категории поставщиков